



www.  
**Creatura**.pl


REKLAMA I POLIGRAFIA

---

## Makieta: Notesy A4

---

Prosimy do stosowania się do poniższej specyfikacji oraz informacji zawartych w dziale Przygotowania na [www.creatura.pl](http://www.creatura.pl)



 **FORMAT PRZED OBCIĘCIEM: 303x216 mm**

 **FORMAT PO OBCIĘCIU: 297x210 mm**

KOLORY: CMYK  
TEKSTY ZAMIENIONE NA KRZYWE.  
OZNACZENIE PIERWSZEJ I TYLNEJ STRONY  
PRZEJŚCIA TONALNE I EFEKTY SPECJALNE ZAMIENIONE NA BITMAPY.

1. Projekt z tłem dochodzącym do krawędzi lini cięcia powinny zawierać 3 mm nadlewki z każdej strony projektu
2. Teksty oraz elementy istotne powinny być oddalone od lini cięcia o minimum 4 mm



www.  
**Creatura**.pl

REKLAMA I POLIGRAFIA

---

## Makieta: Notesy A5

---

Prosimy do stosowania się do poniższej specyfikacji oraz informacji zawartych w dziale Przygotowania na [www.creatura.pl](http://www.creatura.pl)



 **FORMAT PRZED OBCIĘCIEM: 154x216 mm**

 **FORMAT PO OBCIĘCIU: 148x210 mm**

KOLORY: CMYK  
TEKSTY ZAMIENIONE NA KRZYWE.  
OZNACZENIE PIERWSZEJ I TYLNEJ STRONY  
PRZEJŚCIA TONALNE I EFEKTY SPECJALNE ZAMIENIONE NA BITMAPY.

1. Projekt z tłem dochodzącym do krawędzi lini cięcia powinny zawierać 3 mm nadlewki z każdej strony projektu
2. Teksty oraz elementy istotne powinny być oddalone od lini cięcia o minimum 4 mm



www.  
**Creatura**.pl


REKLAMA I POLIGRAFIA

---

## Makieta: Notesy A6

---

Prosimy do stosowania się do poniższej specyfikacji oraz informacji zawartych w dziale Przygotowania na [www.creatura.pl](http://www.creatura.pl)



 **FORMAT PRZED OBCIĘCIEM:** 111x154 mm

 **FORMAT PO OBCIĘCIU:** 105x148 mm

KOLORY: CMYK  
TEKSTY ZAMIENIONE NA KRZYWE.  
OZNACZENIE PIERWSZEJ I TYLNEJ STRONY  
PRZEJŚCIA TONALNE I EFEKTY SPECJALNE ZAMIENIONE NA BITMAPY.

1. Projekt z tłem dochodzącym do krawędzi lini cięcia powinny zawierać 3 mm nadlewki z każdej strony projektu
2. Teksty oraz elementy istotne powinny być oddalone od lini cięcia o minimum 4 mm



www.  
**Creatura**.pl


REKLAMA I POLIGRAFIA

---

## Makieta: Notesy A7

---

Prosimy do stosowania się do poniższej specyfikacji oraz informacji zawartych w dziale Przygotowania na [www.creatura.pl](http://www.creatura.pl)



 **FORMAT PRZED OBCIĘCIEM: 80x111 mm**

 **FORMAT PO OBCIĘCIU: 74x105 mm**

KOLORY: CMYK  
TEKSTY ZAMIENIONE NA KRZYWE.  
OZNACZENIE PIERWSZEJ I TYLNEJ STRONY  
PRZEJŚCIA TONALNE I EFEKTY SPECJALNE ZAMIENIONE NA BITMAPY.

1. Projekt z tłem dochodzącym do krawędzi lini cięcia powinny zawierać 3 mm nadlewki z każdej strony projektu
2. Teksty oraz elementy istotne powinny być oddalone od lini cięcia o minimum 4 mm



www.  
**Creatura**.pl


REKLAMA I POLIGRAFIA

---

**Makieta: Notesy 9,5x9,5 cm**

---

Prosimy do stosowania się do poniższej specyfikacji oraz informacji zawartych w dziale Przygotowania na [www.creatura.pl](http://www.creatura.pl)



 **FORMAT PRZED OBCIĘCIEM: 101x101 mm**

 **FORMAT PO OBCIĘCIU: 95x95 mm**

KOLORY: CMYK  
TEKSTY ZAMIENIONE NA KRZYWE.  
OZNACZENIE PIERWSZEJ I TYLNEJ STRONY  
PRZEJŚCIA TONALNE I EFEKTY SPECJALNE ZAMIENIONE NA BITMAPY.

1. Projekt z tłem dochodzącym do krawędzi lini cięcia powinny zawierać 3 mm nadlewki z każdej strony projektu
2. Teksty oraz elementy istotne powinny być oddalone od lini cięcia o minimum 4 mm