




WWW.
Creatura.pl

REKLAMA I POLIGRAFIA

Makieta: Plakat A3

Prosimy do stosowania się do poniższej specyfikacji oraz informacji zawartych w dziale Przygotowania na www.creatura.pl



 **FORMAT PRZED OBCIĘCIEM: 428x305 mm**

 **FORMAT PO OBCIĘCIU: 420x297 mm**

KOLORY: CMYK
TEKSTY ZAMIENIONE NA KRZYWE.
OZNACZENIE PIERWSZEJ I TYLNEJ STRONY
PRZEJŚCIA TONALNE I EFEKTY SPECJALNE ZAMIENIONE NA BITMAPY.

1. Projekt z tłem dochodzącym do krawędzi lini cięcia powinny zawierać 4 mm nadlewki z każdej strony projektu
2. Teksty oraz elementy istotne powinny być oddalone od lini cięcia o minimum 4 mm




www.
Creatura.pl

REKLAMA I POLIGRAFIA

Makieta: Plakat A4

Prosimy do stosowania się do poniższej specyfikacji oraz informacji zawartych w dziale Przygotowania na www.creatura.pl



 **FORMAT PRZED OBCIĘCIEM: 303x216 mm**

 **FORMAT PO OBCIĘCIU: 297x210 mm**

KOLORY: CMYK
TEKSTY ZAMIENIONE NA KRZYWE.
OZNACZENIE PIERWSZEJ I TYLNEJ STRONY
PRZEJŚCIA TONALNE I EFEKTY SPECJALNE ZAMIENIONE NA BITMAPY.


1. Projekt z tłem dochodzącym do krawędzi lini cięcia powinny zawierać 3 mm nadlewki z każdej strony projektu
2. Teksty oraz elementy istotne powinny być oddalone od lini cięcia o minimum 4 mm

www.
Creatura.pl

REKLAMA I POLIGRAFIA

Makieta: Plakat B2

Prosimy do stosowania się do poniższej specyfikacji oraz informacji zawartych w dziale Przygotowania na www.creatura.pl



KOLORY: CMYK
TEKSTY ZAMIENIONE NA KRZYWE.
OZNACZENIE PIERWSZEJ I TYLNEJ STRONY
PRZEJŚCIA TONALNE I EFEKTY SPECJALNE ZAMIENIONE NA BITMAPY.

 **FORMAT PRZED OBCIĘCIEM: 690x480 mm**

 **FORMAT PO OBCIĘCIU: 696x486 mm**

1. Projekt z tłem dochodzącym do krawędzi lini cięcia powinny zawierać 3 mm nadlewki z każdej strony projektu
2. Teksty oraz elementy istotne powinny być oddalone od lini cięcia o minimum 4 mm